




V75180K30

7.5 HP Stationary Electric



Magnetic starter required
(sold separately)


High Pressure Two-Stage Pump



Heavy Duty Shut-Off Valve



Low Speed Continuous-Duty Motor



SPECIFICATIONS

HORSEPOWER	7.5 HP
MOTOR RPM	1760
VOLTAGE	208/230
CFM DELIVERED @ 175 PSI	23.5 CFM
CFM DISPLACED	32.3 CFM
TANK CAPACITY	80 GALLONS
FACTORY SETTINGS	145-175 PSI
PUMP-UP / RECOVERY TIME	5:08 / :49
SHIPPING WEIGHT	562 LB
DIMENSIONS (LxWxH)	30"x24"x77"
PHASE	SINGLE
PUMP OIL CAPACITY	47 OZ.
THERMAL PROTECTION	MAGNETIC STARTER
AMP DRAW (RUNNING)	36.9

FEATURES

STANDARD

- TOTALLY ENCLOSED STEEL BELT GUARD
- OVERSIZED CRANKCASE
- CAST-IRON CYLINDERS

OPTIONAL

- IN-LINE FILTER
- REGULATOR
- LUBRICATOR
- MAGNETIC STARTER



ROLAIR


V75180K30

Motor estacionario eléctrico de 7.5 HP



Arranque magnético requerido
(vendido separadamente)


Bomba de alta presión de dos etapas



Válvula de interrupción automática resistente



Motor de trabajo continuo y baja velocidad



ESPECIFICACIONES

CABALLOS DE FUERZA	7,5 HP
R.P.M. DEL MOTOR	1760
VOLTAJE	208/230
SALIDA DE PIES ³ A 175 PSI	23,5 CFM
DESPLAZAMIENTO EN PIES ³ /MIN	32,3 CFM
CAPACIDAD DEL TANQUE	303 LITERS
VALORES DE FÁBRICA	145-175 PSI
TIEMPO DE BOMBEO A PRESIÓN OPERATIVA/TIEMPO DE RECUPERACIÓN	5:08 / :49
PESO DE ENVÍO	255 Kg
DIMENSIONES (LARGO x ANCHO x ALTURA)	76cm x 61cm x 196cm
FASE	SINGLE
CAPACIDAD DE ACEITE DE LA BOMBA	1.4 LITER
PROTECCIÓN TÉRMICA	ARRANQUE MAGNÉTICO
INTENSIDAD DE CORRIENTE	36,9

CARACTERÍSTICAS

STANDARD

- GUARDA CORREA DE ACERO TOTALMENTE ENCERRADO
- CÁRTER DE BOMBA DE GRAN DIMENSIÓN
- CILINDROS DE HIERRO FUNDIDO

OPTIONAL

- FILTRO EN LÍNEA
- REGULADOR
- LUBRICADOR
- ARRANQUE MAGNÉTICO